

(ご参考)

第97期のポイント

第97回定時株主総会で議決権を
行使いただくにあたり、当期業績の
ポイントをご報告いたします。

これからもみなさまと
100th
SINCE 1920
2020

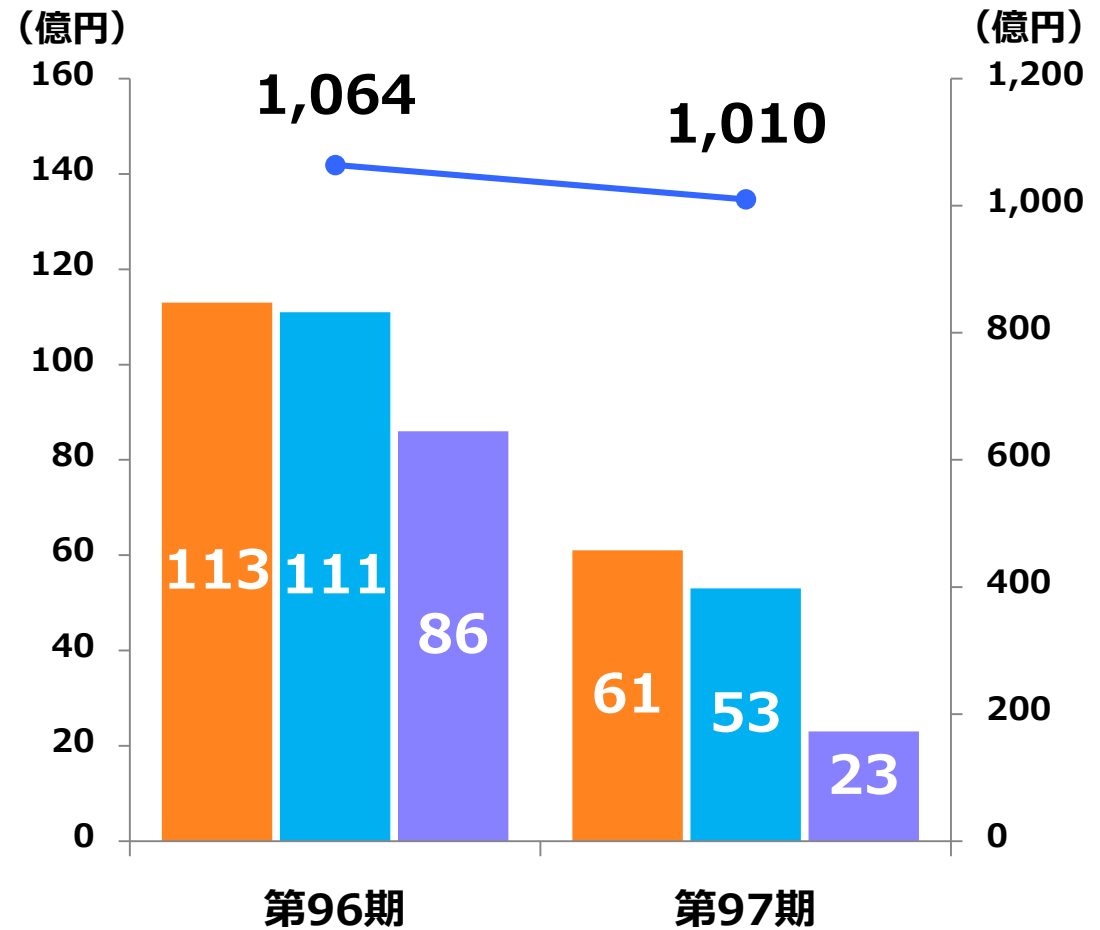


1920

第97期 連結業績

無機化学事業を中心に厳しい事業環境に直面し、減収減益

- **売上高 1,010億円**
(前期比 54億円減)
- **営業利益 61億円**
(前期比 52億円減)
- **経常利益 53億円**
(前期比 58億円減)
- **純利益 23億円**
(前期比 63億円減)



※億円未満を切り捨てて表示しています

売上高 515 億円 前期比 **33 億円減** ↓

酸化チタン

- 国内販売は期前半の堅調な出荷に支えられ前期並み
- 輸出は期を通じて低調に推移し、出荷量は大きく減少

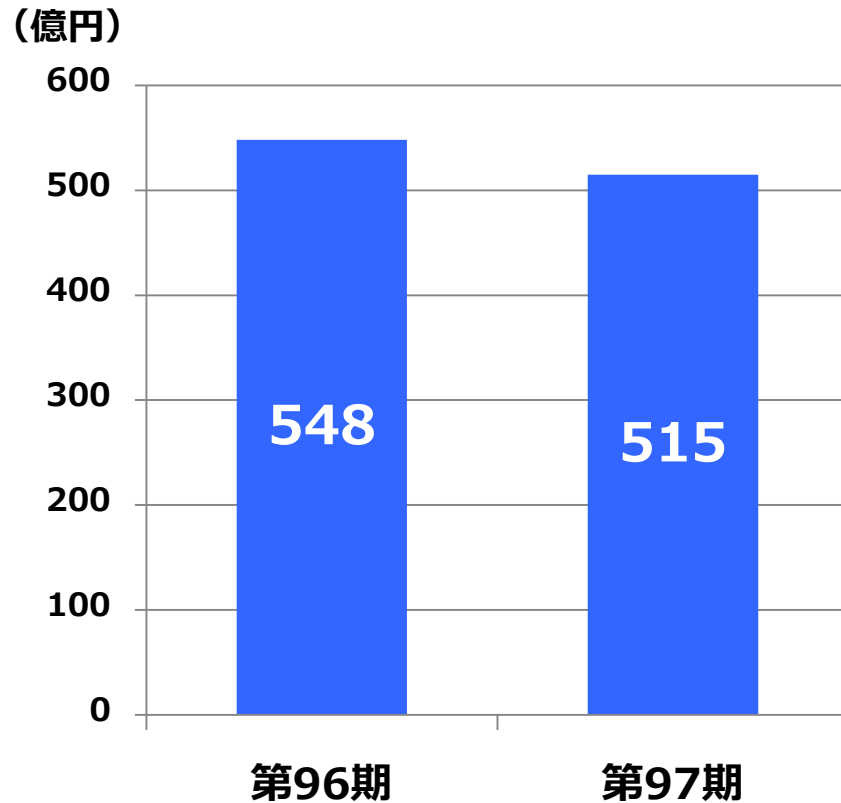
機能材料

- 導電性材料の販売が伸び、増収
- 電子部品材料は関連業界の需要不振の影響を受け減収

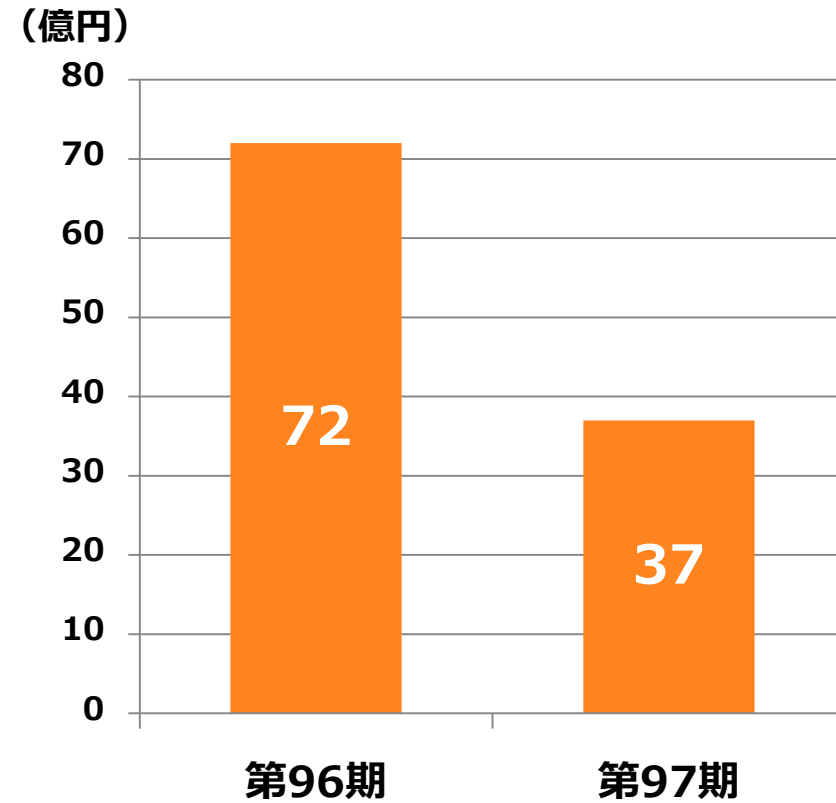
営業利益 37 億円 前期比 **35 億円減** ↓

- 酸化チタンの販売減に伴う操業調整により固定費負担増
- チタン鉱石価格の続騰により変動費アップ

売上高 515億円
(前期比 33億円減)



営業利益 37億円
(前期比 35億円減)



※億円未満を切り捨てて表示しています

売上高 461 億円 前期比 **15 億円減** ↓

農薬

- 国内販売は異常気象の影響を受け減収
- 海外販売は欧州で殺虫剤が大きく伸長、主力市場で新規剤の本格販売を開始したが、他社剤の取扱いを取り止め減収

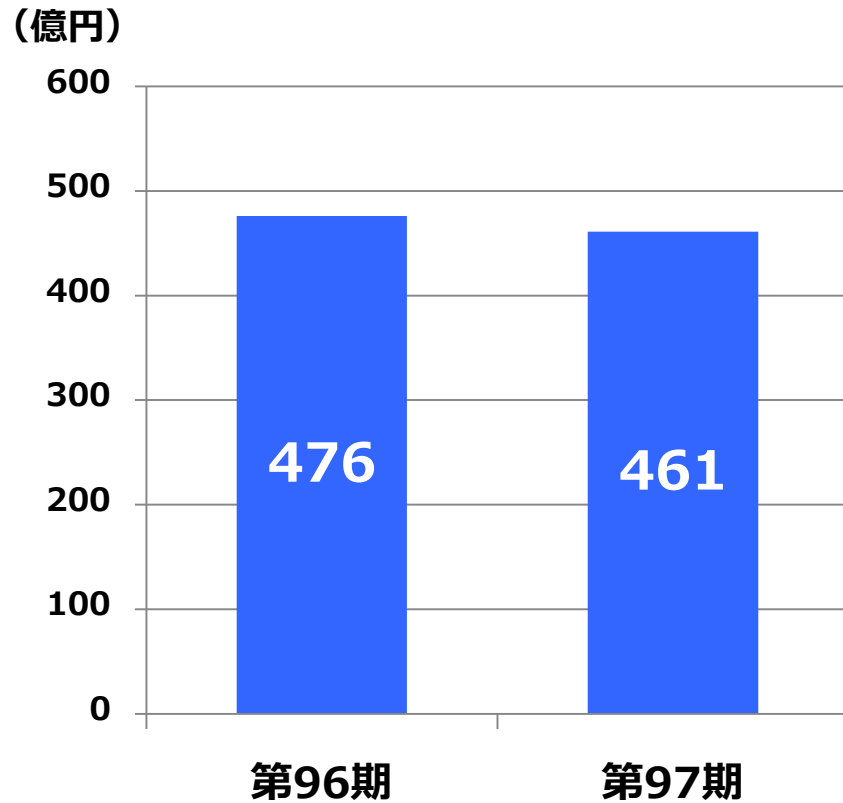
動物薬
医薬

- 動物薬、医薬品原薬の販売は減収

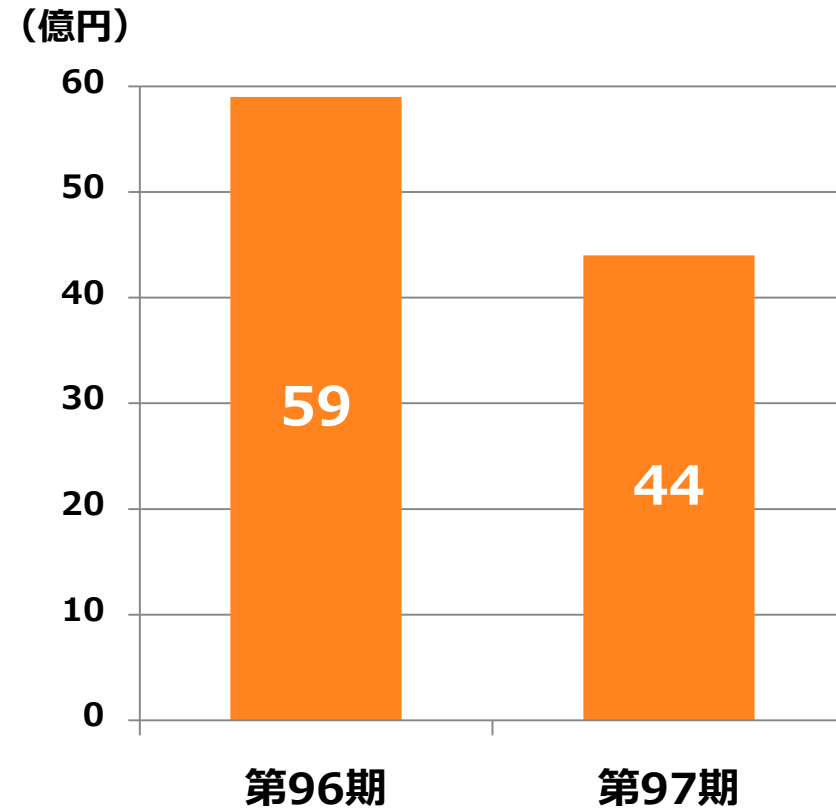
営業利益 44 億円 前期比 **15 億円減** ↓

- 減収と研究開発費の増加で減益

売上高 461億円
(前期比 15億円減)



営業利益 44億円
(前期比 15億円減)



※億円未満を切り捨てて表示しています

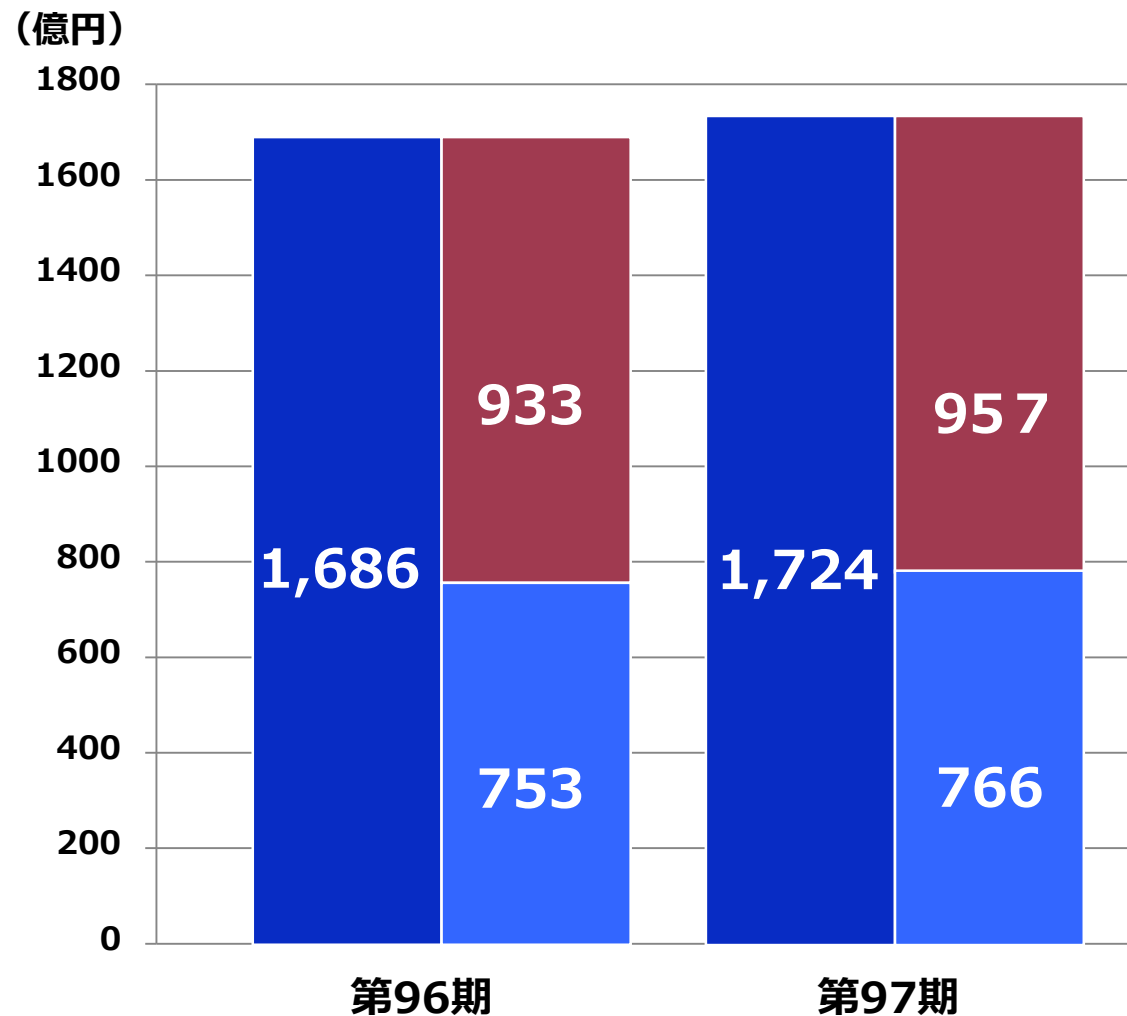
第97期 連結貸借対照表

■ **資産 1,724億円**
(前期末比 38億円増)

■ **負債 957億円**
(前期末比 24億円増)

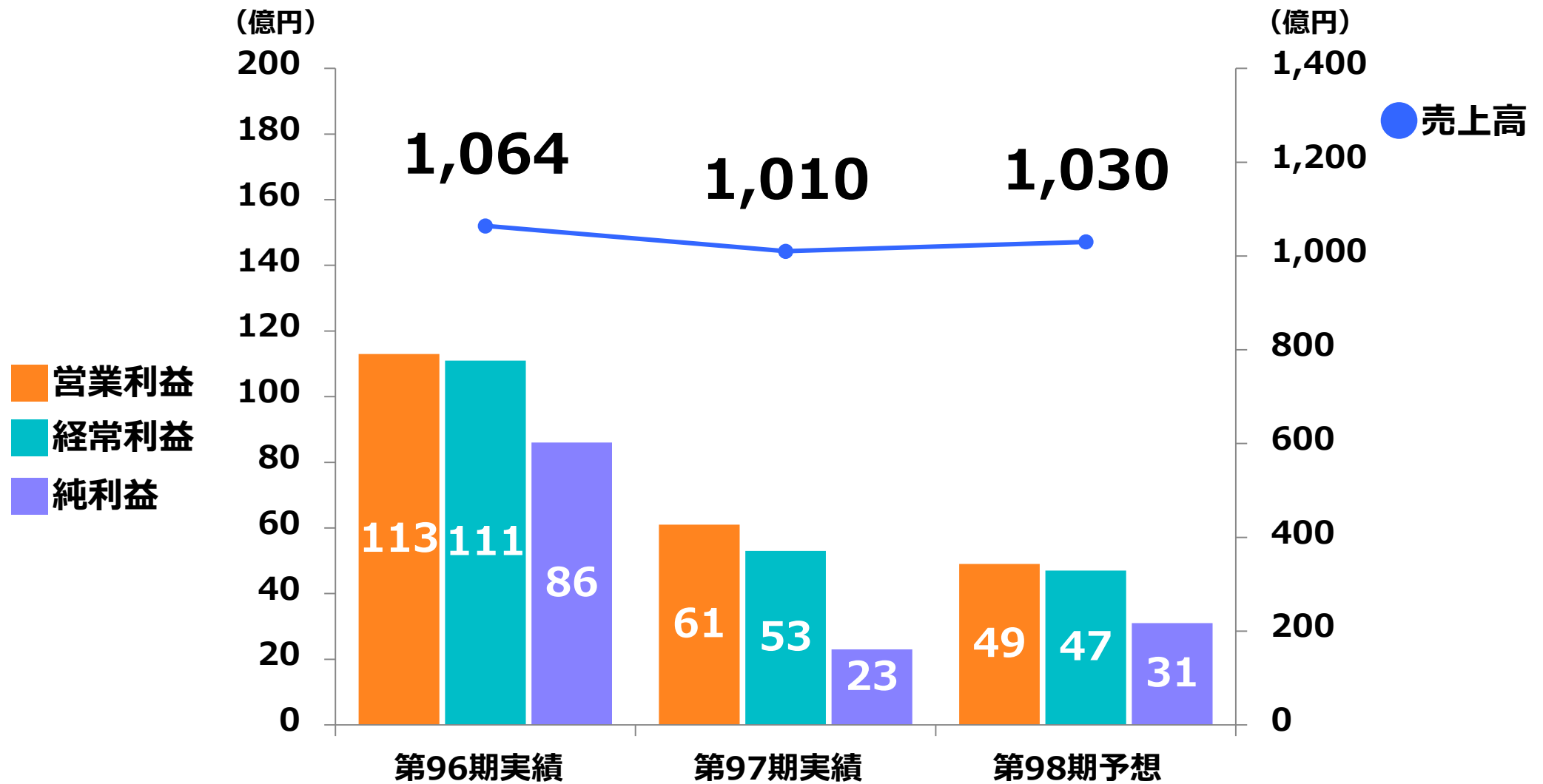
■ **純資産 766億円**
(前期末比 13億円増)

□ **当社グループ有利子負債残高 525億円**
(前期末比 30億円増)



※億円未満を切り捨てて表示しています

次期の見通し



※億円未満を切り捨てて表示しています