

(ご参考)

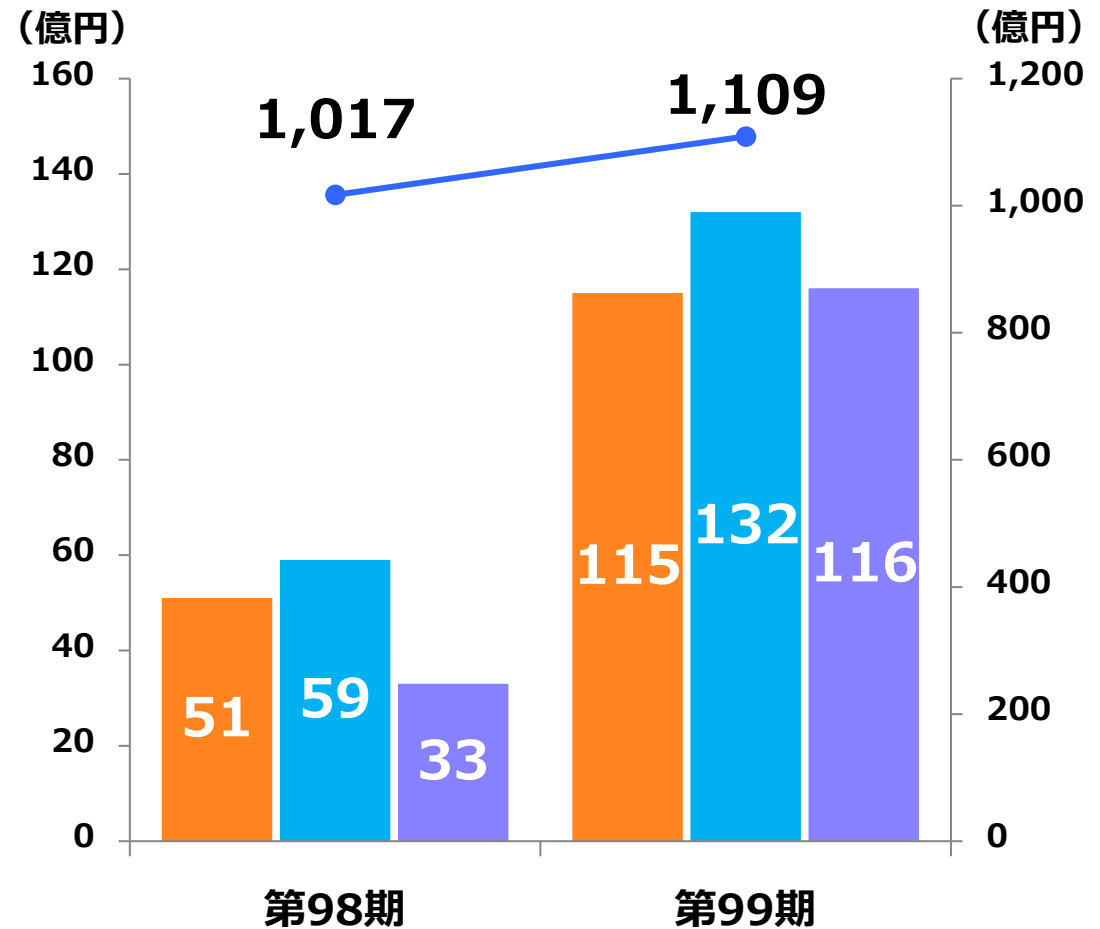
独創・加速・グローバル。
化学の力で暮らしを変える。

第99期のポイント

第99回定時株主総会で議決権を行使いただくにあたり、当期業績のポイントをご報告いたします。

 石原産業株式会社

- **売上高 1,109億円**
(前期比 91億円増)
- **営業利益 115億円**
(前期比 63億円増)
- **経常利益 132億円**
(前期比 73億円増)
- **純利益 116億円**
(前期比 83億円増)



※億円未満を切り捨てて表示しています

売上高 598億円（前期比100億円増 ↗）

酸化チタン

- 各国の経済活動回復に伴い、自動車および建築関連を中心に需要が回復

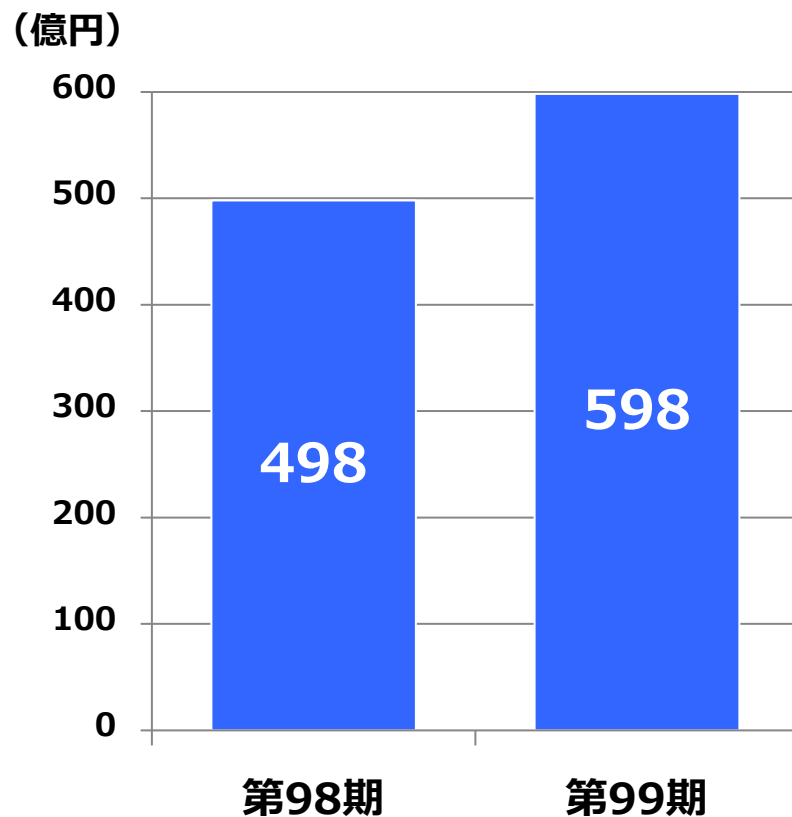
機能性材料

- 電子部品用材料は自動車や5G関連などで需要が大幅に増加
- 導電性材料は堅調に推移

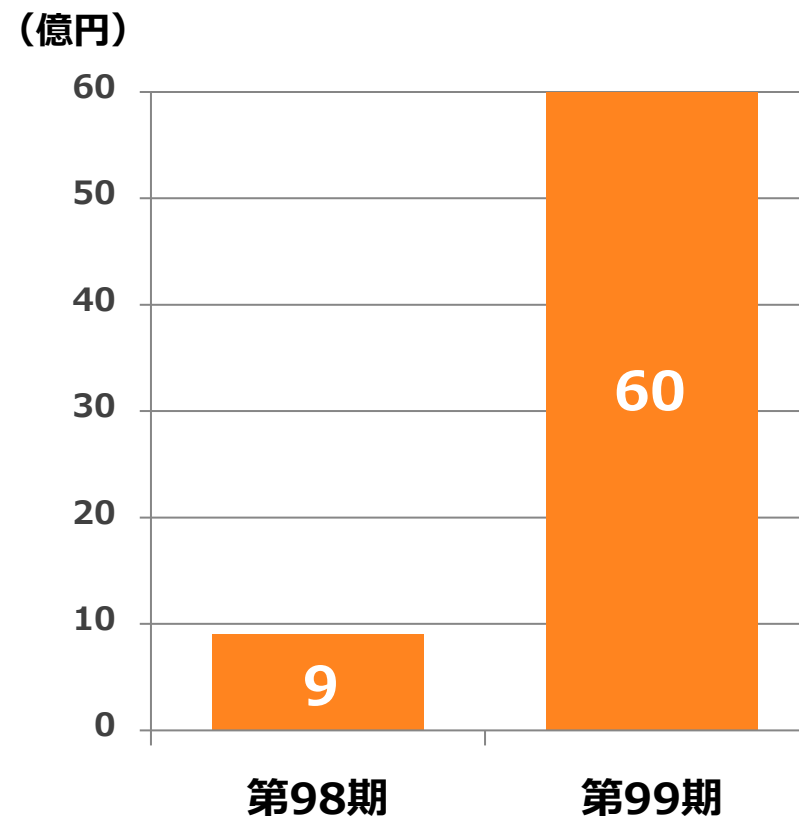
営業利益 60億円（前期比50億円増 ↗）

- 原燃料価格の高騰はあるも、市況回復に伴う増収増益の他、操業度改善による固定費負担減や販売価格改定などで増益

売上高 598億円 (前期比 100億円増)



営業利益 60億円 (前期比 50億円増)



※億円未満を切り捨てて表示しています

売上高 482億円（前期並み）

農薬

- 国内販売は殺線虫剤や殺菌剤の販売減少により減収
- 海外販売は欧州で殺菌剤や除草剤の需要が増加し増収
南米で穀物生産拡大などにより殺菌剤が好調に推移
北米で新規除草剤が好調に推移した他、流通在庫が改善

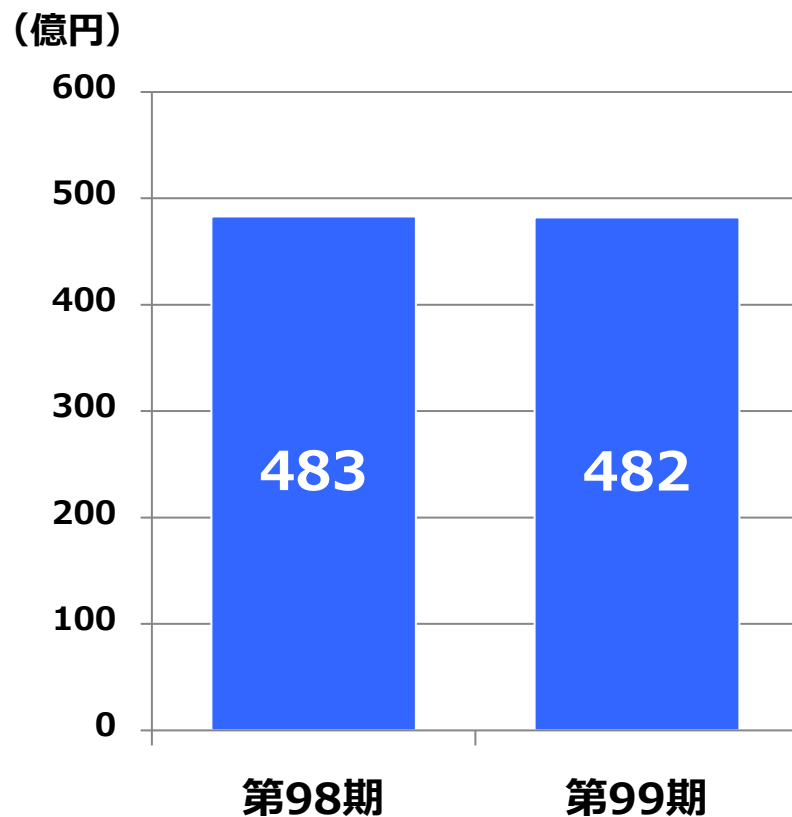
動物用 医薬品

- 新販路による販売活性化で市場浸透が加速
米国上市を目指して、当局への承認申請を実行

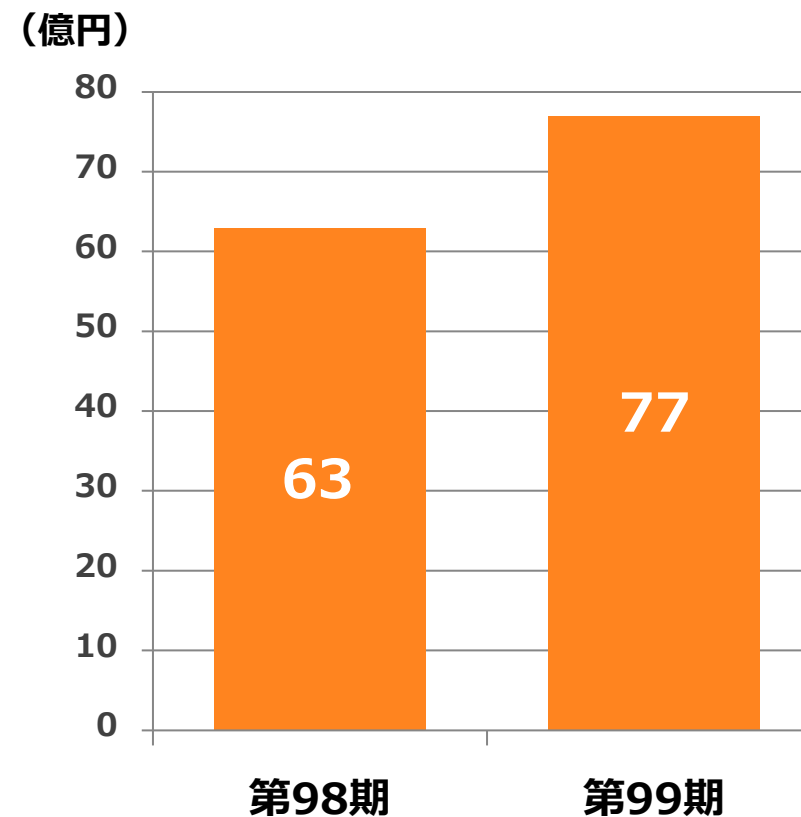
営業利益 77億円（前期比14億円増 ↗）

- 主力の農薬販売は海外向けを中心に堅調に推移し増益

売上高 482億円 (前期並み)



営業利益 77億円 (前期比 14億円増)



※億円未満を切り捨てて表示しています

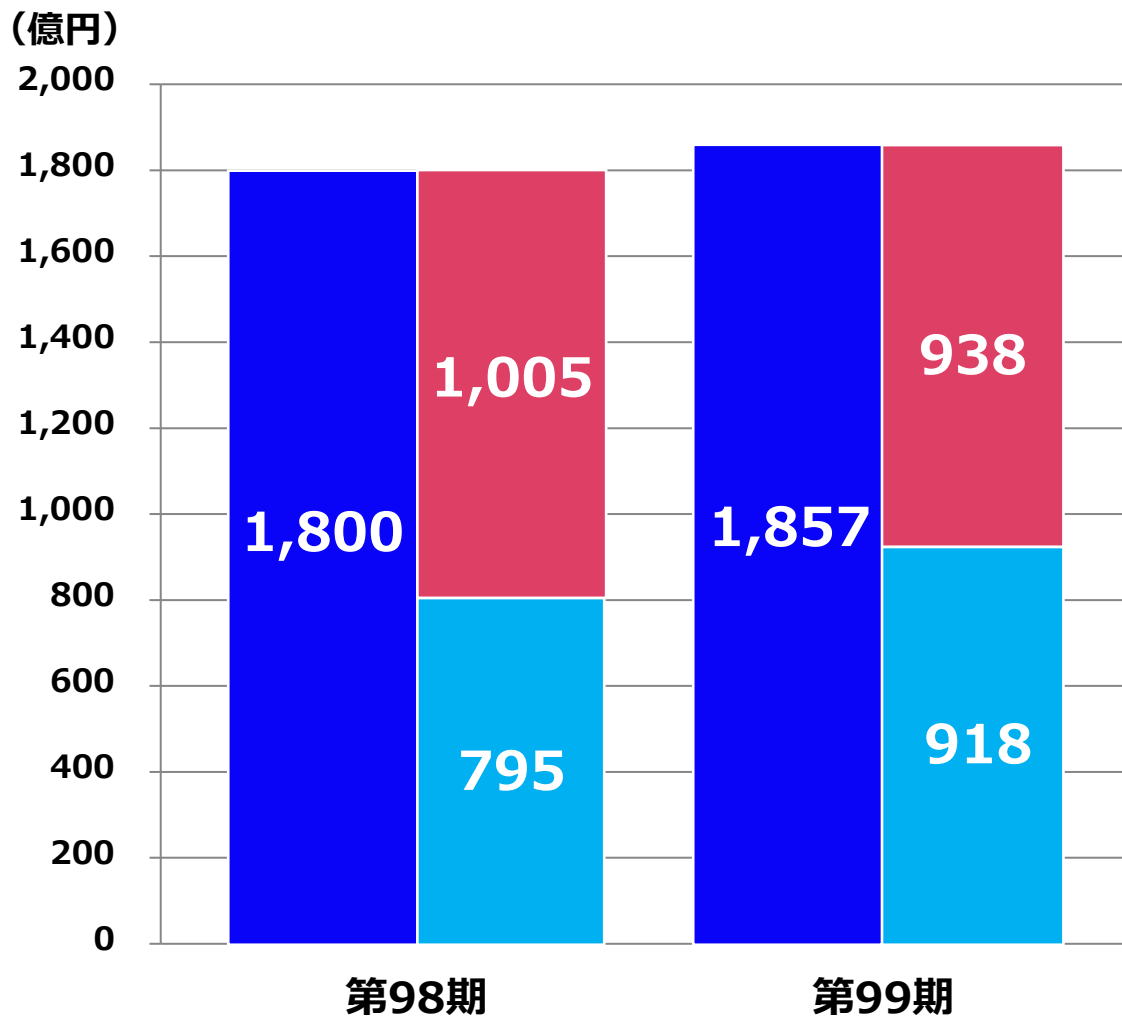
第99期 連結貸借対照表

■ **資産 1,857億円**
(前期末比 57億円増)

■ **負債 938億円**
(前期末比 66億円減)

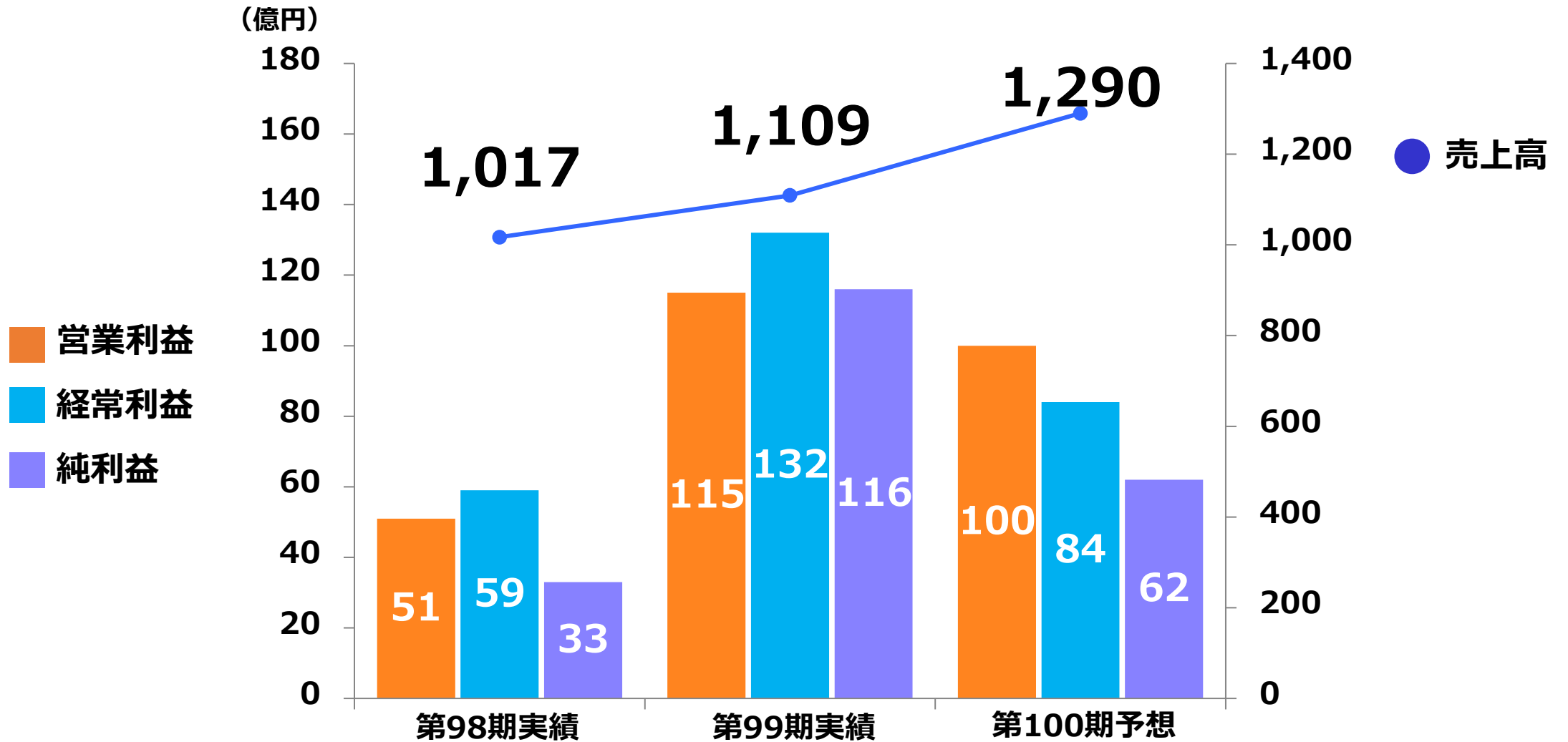
■ **純資産 918億円**
(前期末比 123億円増)

□ **当社グループ有利子負債残高 504億円**
(前期末比 96億円減)



※億円未満を切り捨てて表示しています

次期の見通し



※億円未満を切り捨てて表示しています